

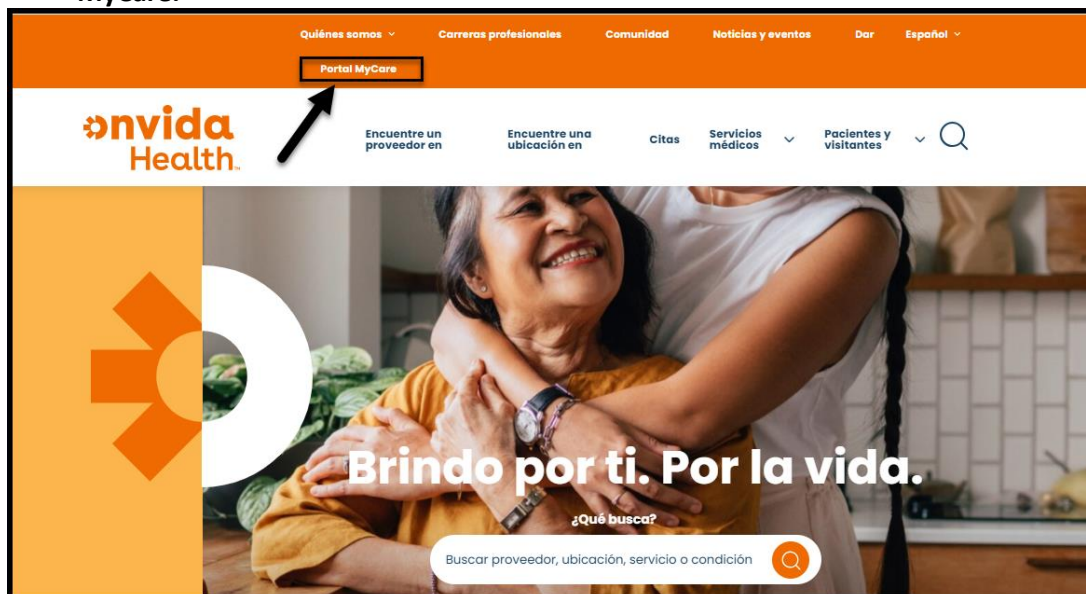


Onvida Health's Patient Portal

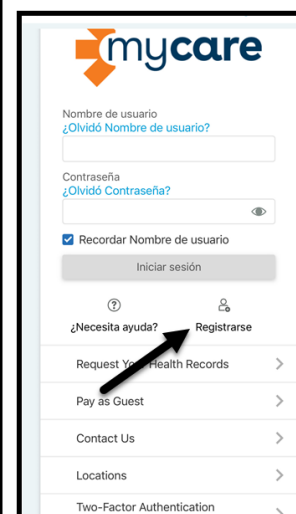
Audience: **Patient**

Registrarse para una cuenta de MyCare

1. Visite mycare.onvidahealth.org o descargue la aplicación MyCare disponible en **App Store** (iOS) y **Google Play** (Android).
 - También puede acceder a MyCare desde OnvidaHealth.org haciendo clic en el botón del **Portal MyCare**.



2. Haga clic en el botón **Registrarse ahora**.



3. Ingrese su **código de activación**, los **últimos 4 dígitos de su Seguro Social** y su **fecha de nacimiento**. Haga clic en **Continuar**.
- **Nota:** Si tuvo una cita recientemente, su código de activación puede estar incluido en su Resumen posterior a la visita. También puede comunicarse con el **Soporte de MyCare al (928) 336-7290** para obtener el código de activación.

onvida Health
mycare

View in English

Identificarse

Se requieren todos los campos.

* código de activación de MyCare
Introduzca su código de activación tal y como aparece en su carta de inscripción o Resumen de la visita (no importan mayúsculas o minúsculas).

xxxxxx - xxxxxx

* Número de Seguro Social (últimos 4 dígitos)
Por favor, ingrese los últimos 4 dígitos de su Número de Seguro Social.

xxxx

* Fecha de nacimiento
Ingrese su fecha de nacimiento en el formato indicado -- el año debe ser de 4 dígitos.

mm / dd / aaaa

Continuar

¿No tiene código de activación?

Registrarse en línea

Descárgalo en el App Store | DISPONIBLE EN Google Play

Guía de interoperabilidad | Preguntas frecuentes | Póliza del programa | Términos y condiciones | Tema de contraste alto

MyChart by Epic
MyChart® licensed from Epic Systems Corporation © 2009 - 2025

4. Cree un nombre de usuario y una contraseña para su nueva cuenta de MyCare, luego haga clic en **Continuar**.

onvida Health
mycare

View in English

Seleccione un nombre de usuario y contraseña

Se requieren todos los campos.

Seleccione un nombre de usuario para MyCare. Tendrá que ponerse en contacto con su servicio de asistencia técnica para MyCare a 928-336-7290 si necesita cambiarlo, así que piense en uno que sea seguro y fácil de recordar.

* nombre de usuario de MyCare

Crea una contraseña. Su contraseña debe ser diferente de su nombre de usuario para MyCare. Para mayor seguridad, use una combinación de números y letras (mayúsculas y minúsculas).

* Contraseña

* Vuelva a ingresar su contraseña

Continuar

Descárgalo en el App Store | DISPONIBLE EN Google Play

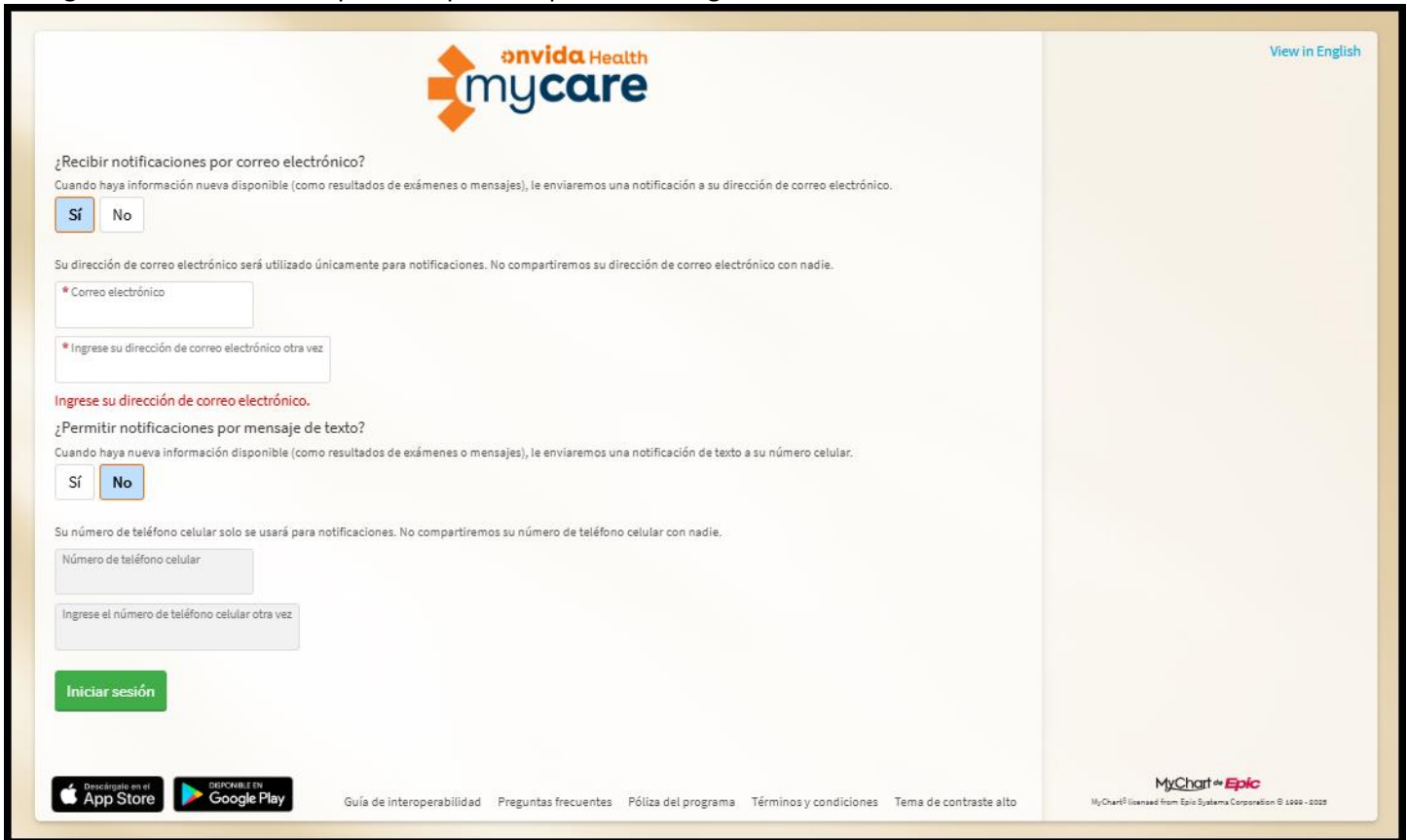
Guía de interoperabilidad | Preguntas frecuentes | Póliza del programa | Términos y condiciones | Tema de contraste alto

MyChart by Epic
MyChart® licensed from Epic Systems Corporation © 2009 - 2025

Recomendamos configurar las notificaciones por correo electrónico y mensajes de texto en **"Sí"** para asegurar que los pacientes reciban actualizaciones oportunas sobre cambios en sus registros médicos e información de facturación.

5. **Ingrese su correo electrónico y número de teléfono.** Vuelva a escribirlos, si es necesario.

6. Haga clic en **Iniciar sesión** para completar el proceso de registro.



The screenshot shows the 'onvida Health mycare' registration page. At the top, there's a logo and a 'View in English' link. The main content area has two sections for notification preferences. The first section, '¿Recibir notificaciones por correo electrónico?', includes a subtext about receiving updates and two buttons, 'Sí' (selected) and 'No'. Below this is a disclaimer and two input fields for email, with the second one highlighted in red. The second section, '¿Permitir notificaciones por mensaje de texto?', includes a subtext and two buttons, 'Sí' and 'No' (selected). Below this is another disclaimer and two input fields for a phone number, with the second one highlighted in red. A green 'Iniciar sesión' button is at the bottom left. The footer contains app store links, a navigation menu, and a MyChart by Epic logo with a copyright notice.

onvida Health
mycare

[View in English](#)

¿Recibir notificaciones por correo electrónico?

Cuando haya información nueva disponible (como resultados de exámenes o mensajes), le enviaremos una notificación a su dirección de correo electrónico.

Su dirección de correo electrónico será utilizado únicamente para notificaciones. No compartiremos su dirección de correo electrónico con nadie.

* Correo electrónico

* Ingrese su dirección de correo electrónico otra vez

Ingrese su dirección de correo electrónico.

¿Permitir notificaciones por mensaje de texto?

Cuando haya nueva información disponible (como resultados de exámenes o mensajes), le enviaremos una notificación de texto a su número celular.

Su número de teléfono celular solo se usará para notificaciones. No compartiremos su número de teléfono celular con nadie.

Número de teléfono celular

Ingrese el número de teléfono celular otra vez

Iniciar sesión

Descárgalo en el App Store | DISPONIBLE EN Google Play

[Guía de interoperabilidad](#) [Preguntas frecuentes](#) [Póliza del programa](#) [Términos y condiciones](#) [Tema de contraste alto](#)

MyChart by Epic
MyChart® licensed from Epic Systems Corporation © 2020 - 2023

7. ¡Todo listo!